



**CORREOS
DE HONDURAS**

**Informe de Ejecución Operativo y
Presupuestario al IV Trimestre
2024**

ÍNDICE

- Introducción	1
Antecedentes	
Misión	
Visión	
Funciones	
I. Análisis de la ejecución Física	2
Objetivos y Resultados de Gestión	
II. Análisis de la ejecución Financiera	3
Presupuesto Ingreso	3 - 4
Presupuesto Egresos	4
Egresos por Grupo y Tipo de Fondos	4 - 6
Modificaciones Presupuestarias	7
III. Conclusiones y Anexo	8

INTRODUCCIÓN

El presente Informe contiene el análisis de la Ejecución Física y Financiera del Plan Operativo Anual y del Presupuesto de Ingresos y Egresos de la Empresa de Correos de Honduras (**HONDUCOR**) correspondiente al **CUARTO Trimestre del Ejercicio Fiscal 2024**.

ANTECEDENTES

Lo siguiente se fundamenta en lo siguiente: **Artículos 45 y 46 de la Ley Orgánica del Presupuesto, Decreto 83-2004; Título II, Capítulo VII** “Seguimiento y Evaluación Presupuestaria”, **Acuerdo 1341, publicado el 12 de febrero de 2009** por la Secretaría de Finanzas, en la que aprueba las “**Normas Técnicas del Subsistema de Presupuesto**”, **Decreto N° 62-2023** aprobado por el Congreso Nacional de la República, **Capítulo III - Ejecución Presupuestaria de los Ingresos y Capítulo IV - Ejecución Presupuestaria de los Egresos “Normas de Ejecución Presupuestaria 2024”**.

Según el **Decreto No.120-93** se crea la Empresa de Correos de Honduras (**HONDUCOR**), como una institución pública con personería jurídica y patrimonio propio, con independencia funcional y administrativa, de duración indefinida, cuya organización se regirá por la presente Ley.

MISIÓN

Ser la Empresa Líder en Honduras en brindar servicios postales, ofreciendo nuestra experiencia en materia de correos, comprometiéndonos a ofrecerles a todos nuestros clientes la más amplia cobertura a nivel nacional e internacional y garantizarle seguridad, rapidez, eficiencia, bajos costos y una elevada calidad en el manejo de toda su correspondencia.

VISIÓN

Seremos una Empresa que fundamentará su existencia con autosuficiencia económica y como líder en cobertura, diversificación, innovación y agilización en los diferentes servicios postales que brinda la empresa. Brindando respuestas a las exigencias de un mundo postal moderno y competitivo, así como el de mantenernos siempre a la vanguardia, sin olvidar nuestro compromiso con los clientes, la sociedad y el pueblo de Honduras.

FUNCIONES

Desarrollar, administrar y promover los servicios confiados actualmente al correo, así como otros que en el futuro podrá ser establecido, prestando los servicios correlativos que estime oportuno, en cumplimiento de las siguientes atribuciones y facultades:

- Dirigir, administrar y modernizar los servicios de correos del país.
- Ofrecer servicios de calidad a la población hondureña.
- Reglamentar y autorizar la instalación y/o funcionamiento de las agencias.
- Representar los intereses del Estado en todo lo concerniente a correos en el ámbito nacional e internacional.
- Cobrar tasas y derechos por los servicios que preste, de conformidad con los procedimientos establecidos en nuestras leyes vigentes.
- Imponer sanciones de acuerdo a su Ley orgánica y reglamentos.

ANÁLISIS DE LA EJECUCIÓN FÍSICA

Conforme al rol fundamental de la Empresa, se ha establecido un objetivo institucional orientado a prestar el servicio postal a todo el pueblo hondureño en todas sus modalidades; tanto en el ámbito nacional como internacional, así como servicios y actividades conexas, mejorando la calidad de los servicios a través de la optimización del servicio postal para satisfacer la demanda de los usuarios. El logro de dicho objetivo, se evalúa a través de un resultado institucional contenido en el Plan Operativo Anual 2024, como ser; “Incrementada la recepción y distribución de los productos postales, de nuestros clientes”.

2.1 Objetivos y Resultados de Gestión Institucional

En el cuarto trimestre, se registra el avance de los resultados de gestión en los cuales se detallan los montos orientados al fortalecimiento de las redes de distribución, mejora en la prestación de los servicios, acceso a la comunicación y envío y reparto de los servicios postales.

Cuadro No. 1
Objetivos Estratégicos, Operativos y Resultados de Gestión

Objetivo Estratégico	Objetivo Operativo	Resultado
Posicionar a la Empresa en el mercado nacional e internacional, ofertando productos innovadores y diversificados; desarrollando la calidad de sus servicios, a través de la sistematización en todo el ciclo de los procesos operativos, a fin de obtener ventajas competitivas modernas y sostenibles que satisfagan las necesidades de los usuarios	Recepcionar y Distribuir Piezas Postales a Nivel Nacional e Internacional	Optimizada la recepción y distribución de los productos postales

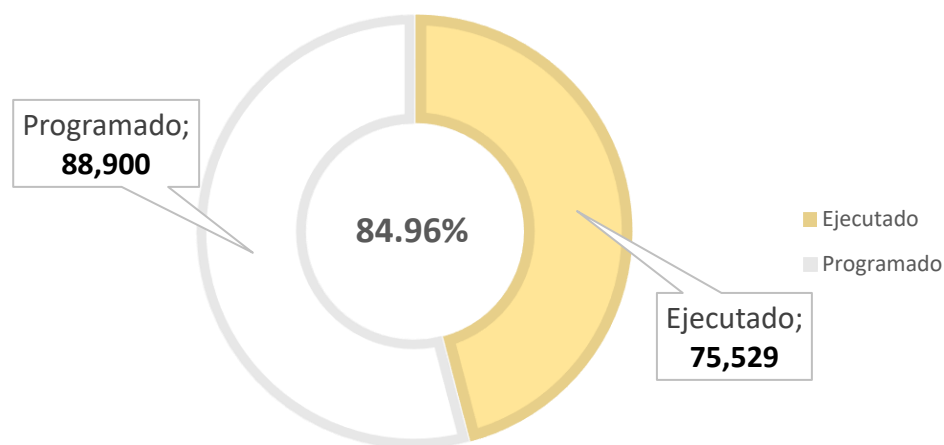
El producto: Recibidos productos postales con un entregable a la población hondureña de **300,000** piezas postales a su destino final en el presente año fiscal **2024**.

Cuadro No. 2
Productos, Programas y Avances Físicas

N°	Productos	Programación Física Trimestral	Ejecución Física Trimestral	Variación Trimestral		Variación Anual	
				Ejecución Física Trimestral	%	Ejecución Física Acumulado	%
1	Recibidos productos postales	88,900	75,529	75,529	84.96	302,264	100.75
2	Distribuidos productos postales						

Los productos intermedios muestran un avance físico de **75,529** piezas postales admitidas y distribuidas que representa un **84.96%** con relación al movimiento de piezas postales trimestral, un **100.75%** con relación a la meta programada. Los avances de este producto su periodicidad se registra en el SIAFI GES trimestralmente.

MOVIMIENTO POSTAL CUARTO TRIMESTRE 2024



I. ANÁLISIS DE LA EJECUCIÓN FINANCIERA

3.1. Presupuesto Ingresos

Ingresos Corrientes

Para el Cuarto Trimestre del presente Ejercicio Fiscal 2024, **HONDUCOR** recaudó la cantidad de **L. 43,353,586.52** monto financiado con fondos nacionales.

Un **71.18%** de la Transferencia Corriente que le otorga el Gobierno Central a la Empresa **L. 30,858,220.00** y el restante **28.82%** provienen de la obtención de recursos propios derivadas de sus actividades de operación, generando la cantidad de **L. 12,495,366.52**.

La recaudación de ingresos correspondiente al Cuarto Trimestre se presenta en el siguiente cuadro:

Cuadro No. 2
Ingresos Según la Clasificación Económica Tanto fondos Propios como transferencias del Gobierno Central

	Descripción / Rubro	Presupuesto Aprobado 2024	Presupuesto Vigente 2024	Recaudo del Trimestre	Recaudo Acumulado	Variación Trimestral		Variación Anual	
						Vigente-Recaudado Trimestral	%	Vigente-Recaudado Acumulado	%
10000	INGRESOS CORRIENTES	160,051,443.00	171,328,731.00	43,353,586.52	141,538,119.41	43,353,586.52	25.30	141,538,119.41	82.61
	Total	160,051,443.00	171,328,731.00	43,353,586.52	141,538,119.41	43,353,586.52	25.30	141,538,119.41	82.61

Los ingresos recaudados al Cuarto Trimestre ascienden a **L. 43,353,586.52**, monto que representa un **25.30%** del presupuesto vigente. Las transferencias recibidas de la Administración Central ascienden a la cantidad de **L. 30,858,220.00** los cuales representan el **18.01%** en relación al presupuesto vigente.

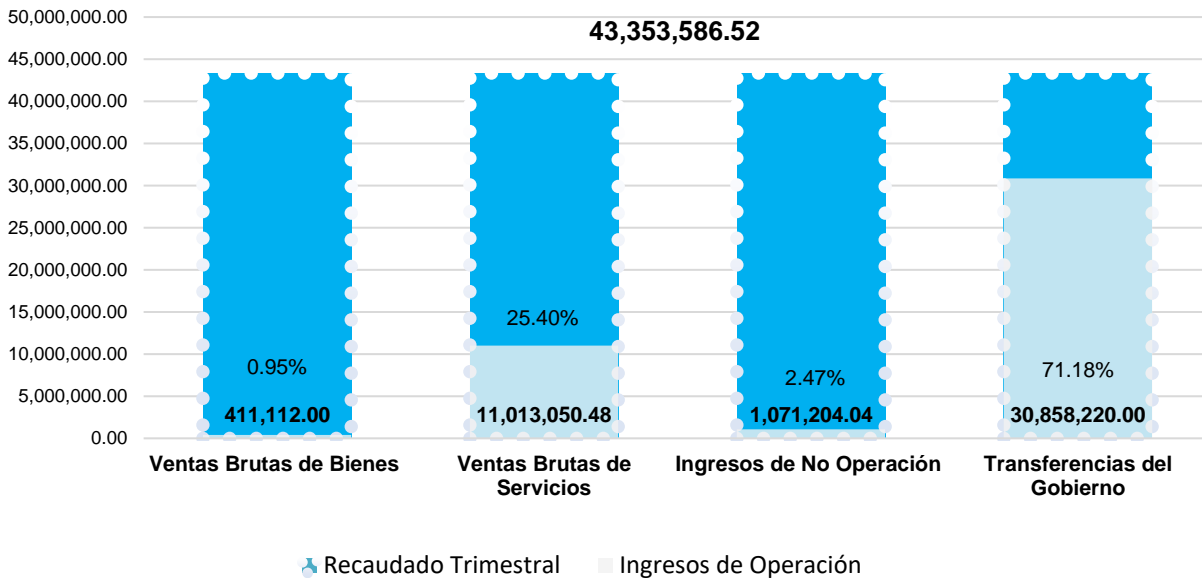
Ingresos de Operación

Se generan principalmente por los recursos provenientes de las ventas operacionales de **HONDUCOR** ascienden a la cantidad de **L. 12,495,366.52** que representa un **28.82%** del total recaudado en el trimestre, seguido de la **Venta Bruta de Bienes Varios** que registran un ingreso de **L. 411,112.00** representando el **3.29%** del total ingresado, las **Ventas Brutas de Servicios Varios** registraron un ingreso de **L. 11,013,050.48**, representando un **88.14%** del total de los ingresos.

Otro ingreso a considerar dentro de esta categoría son los **Ingresos de No Operación** que ascienden a **L. 1,071,204.04**, representando un **8.57%** del total de ingresos.

La empresa muestra ingresos acumulados por el orden de **L. 141,538,119.41** cantidad correspondiente a un **82.61%** en relación al presupuesto vigente de **L. 171,328,731.00**

Ingresos Cuarto Trimestre 2024



3.2 Presupuesto de Egresos

La Empresa para el Ejercicio Fiscal 2024 cuenta con un presupuesto de egresos que asciende a **L. 171,328,731.00** de los cuales son financiados en un **57.16%** con fondos de **Tesoro Nacional (Fuente 11)** y un **42.84%** con **Recursos Propios (Fuente 12)**.

3.2.1 Egresos por Programa y Tipo de Fondos

Las operaciones se encuentran enmarcadas en un solo programa denominado **“Operador Postal Estatal” (Programa 11)**, en este programa operativo se ejecutan las actividades relacionadas al rubro principal de la Empresa que está orientada a la prestación de servicios postales, brindados a la población hondureña.

El total de egresos ejecutados al Cuarto Trimestre ascienden a **L. 56,804,229.82**, valor que representa un **33.16%** en relación al presupuesto vigente, cantidad que corresponde principalmente a gastos de funcionamiento como ser:

- Sueldos y salarios del personal de la empresa, pago de servicios contratados y la dotación de materiales y suministros utilizados para la operatividad de la empresa.

Cuadro No. 3 Detalle Operacional

Código	Descripción / Rubro	Presupuesto Aprobado 2024	Presupuesto Vigente 2024	Ejecución Trimestral	Ejecución Acumulada	Variación Trimestral		Variación Anual	
						Vigente-Ejecución Trimestral	%	Vigente-Ejecución Acumulada	%
10000	Servicios Personales	120,993,393.00	136,939,617.00	47,217,855.09	129,271,470.42	47,217,855.09	34.48	129,271,470.42	94.40
20000	Servicios no personales	20,939,854.00	18,264,145.00	6,880,726.49	15,841,123.14	6,880,726.49	37.67	15,841,123.14	86.73
30000	Materiales Y Suministros	8,194,288.00	8,226,943.00	2,231,075.61	4,902,170.14	2,231,075.61	27.12	4,902,170.14	59.59
40000	Bienes Capitalizables	219,763.00	993,881.00	47,261.17	603,017.94	47,261.17	4.76	603,017.94	60.67
50000	Transferencias y Donaciones	6,904,145.00	6,904,145.00	474,572.63	1,895,608.62	474,572.63	6.87	1,895,608.62	27.46
Total		160,051,443.00	171,328,731.00	56,851,490.99	152,513,390.26	56,851,490.99	33.18	152,513,390.26	89.02

El programa “Operador Postal Estatal” en donde se origina el proceso productivo institucional, con una ejecución de egresos por la cantidad de **L. 56,851,490.99** representa un **33.18%** en relación al presupuesto vigente de **L. 171,328,731.00**.

Egresos por Grupo y Tipo de Fondos

El gasto más representativo es el de Servicios Personales, con una ejecución del **0%** del total de egresos realizados en el Cuarto trimestre, orientados al cumplimiento de compromisos salariales que tiene la Empresa con toda su nómina de empleados.

Gastos Corrientes:

Los Gastos Corrientes correspondientes al Cuarto Trimestre ascienden a **L. 56,804,229.82** representan el **33.16%** del presupuesto vigente de **L. 171,328,731.00**.

En **Servicios Personales**; se ejecutaron **L. 47,217,855.09** cantidad que representa un **27.56%** del presupuesto vigente y el **83.12%** del gasto corriente.

Las erogaciones en Servicios Personales comprenden principalmente el pago de sueldos y salarios que ascienden a un gasto mensual de **L. 7,295,912.80**.

Los **Servicios No Personales**; Presentan una ejecución que asciende a **L. 6,880,726.49**, los que representan el **12.11%** del gasto corriente y el **4.02%** del presupuesto vigente;

- Estando entre ellos las erogaciones más representativas de este grupo del gasto, como ser los pagos siguientes: Servicios de energía eléctrica, alquiler de edificios y locales, Servicio de transporte.

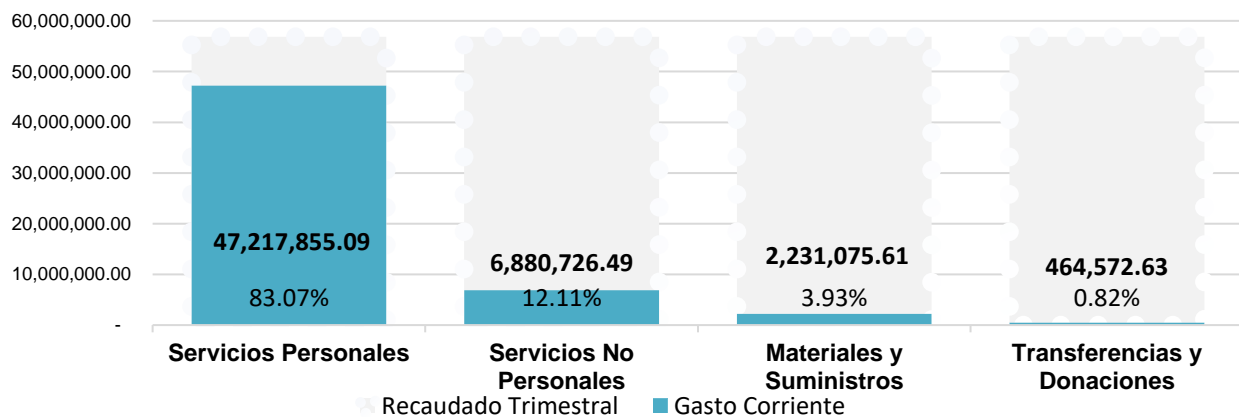
Los Materiales y Suministros; Su ejecución asciende al monto de **L. 2,231,075.61** que representa un **3.93%** del gasto corriente y el **1.30%** en relación al presupuesto vigente.

Este objeto del gasto, está destinado para la compra de bienes de consumo, como ser:

- Combustibles y lubricantes utilizados para la Distribución de la empresa; de los cuales su mayor erogación lo representa el pago de Gasolina seguido por el Diésel. Además, están los insumos para las emisiones filatélicas, entre otros.

En lo que respecta a **Transferencias y Donaciones;** en el Cuarto Trimestre se ejecutó al monto de **L. 464,572.63**, que representa un **0.82%** del gasto corriente y el **0.28%** en relación al presupuesto vigente.

Egresos Cuarto Trimestre 2024



3.2.2 Modificaciones Presupuestarias

Estas incluyen traslados internos en el presupuesto de egresos (aumentos y disminuciones), sumando la cantidad de **L. 27,265,084.00**.

Cuadro No. 4
Modificaciones Presupuestarias
(Cifras en Lempiras)

N°	Descripción	Cuenta(s)	No. De Instrumento Jurídico	Aumento	Disminuciones	Monto
1	Aumento	21110,22100,25700,29100,31110,32310,33100,35400,36930,37200,37800	07	L. 1,586,803.00		L. 1,586,803.00
	Disminución	22260,23350,35100,31500,32100,33500,35500,36100,36400,37100,39100			L. 1,586,803.00	
2	Aumento	23200, 27220	08	L. 629,922.00		L. 629,922.00
	Disminución	22260,23100,23360,25300,25500,25600,25700,26210,27300,31110,35610,35620,36930,39200,39300			L. 629,922.00	
3	Aumento	36100	09	L. 17,457.00		L. 17,457.00
	Disminución	27300			L. 17,457.00	
4	Aumento	11510	10	L. 2,080,862.00		L. 2,080,862.00
	Disminución	23901			L. 2,080,862.00	
5	Aumento	11100,11510,11520,11600	11	L. 438,074.00		L. 438,074.00
	Disminución	11400			L. 438,074.00	
6	Aumento	11510	12	L. 3,711,430.00		L. 3,711,430.00
	Disminución	11100,11400			L. 3,711,430.00	
7	Aumento	22100,22260,23350,23360,25100,25500,27210,27500,32100,32400,33100,38100	13	L. 973,279.00		L. 973,279.00
	Disminución	24710,25300,25600,26210,29100			L. 973,279.00	
8	Aumento Egresos	22100,25100,36930,39600	14	L. 9,196,426.00		L. 9,196,426.00
	Aumento Ingresos	18101			L. 9,196,426.00	
9	Aumento	11100,11510,11520,11600,11710,11760	15	L. 8,630,831.00		L. 8,630,831.00
	Disminución	22100,25100,36930,39600			L. 8,630,831.00	

II. CONCLUSIONES

Conclusiones

- **HONDUCOR** registra la ejecución física y financiera correspondiente al Cuarto Trimestre en el Sistema de Administración Financiera Integrada (**SIAFI**).

III. ANEXO

- Ejecución IV Trimestre 2024.



RESUMEN DEL PRESUPUESTO DE RECURSOS Y GASTOS CUARTO TRIMESTRE 2024

PRESUPUESTO DE RECURSOS			PRESUPUESTO DE GASTOS		
COD.	CONCEPTO	VALORES TOTALES	COD.	CONCEPTO	VALORES TOTALES
I	INGRESOS POR TRANSACCIONES CORRIENTES	43,353,586.52	I	GASTOS POR TRANSACCIONES CORRIENTES	56,804,229.82
	Ingresos Corrientes y Propios	11,424,162.48		Grupo 1. Servicios Personales	47,217,855.09
	Rentas de la Propiedad	-		Grupo 2. Servicios no Personales	6,880,726.49
	Transferencias Corrientes del Sector Público	30,858,220.00		Grupo 3. Materiales y Suministros	2,231,075.61
	Transferencias Corrientes de Organismos Inter.	-		Grupo 5. Transferencias	474,572.63
	Otros Ingresos Corrientes	1,071,204.04		Grupo 8. Otros Gastos	-
II	RECURSOS POR TRANSACCIONES DE CAPITAL	895,294.95		Deudores incobrables	-
	Depreciación de Activos	-		Depreciación y amortización	-
	incremento de provisiones (depreciación)	-		Disminución del Capital	-
	Aportes de Capital	-		De los resultados Acumulados	-
	Transferencias de Capital del Sector Público	-		Descuento sobre ventas	-
	Donaciones de capital del Sector Externo	-	II	GASTOS DE INVERSION	47,261.17
	disminución de Inventarios	895,294.95		Grupo 4. Bienes Capitalizables	47,261.17
III	FUENTES FINANCIERAS	15,982,804.25		Adquisición de Activos	
	Transacciones con Activos Financieros	8,698,208.39		Otros	-
	Disminución de Cuentas por Cobrar	-	III	APLICACIONES FINANCIERAS	3,380,194.73
	Venta de valores que otorgan propiedad	-		Transacciones con Activos Financieros	29,830.95
	Venta de valores que no otorgan propiedad	-		Grupo 6. Activos Financieros	29,830.95
	Disminución de activos fijos	-		Incremento Caja y Bancos	-
	Disminución de disponible	8,698,208.39		Incremento de Cuentas a Cobrar	29,830.95
	transacciones con pasivos financieros	7,284,595.86		Incrementos de Activos Diferidos y Adel.	-
	Obtención de préstamos	-		Incremento de inventario	-
	Crédito Interno Gobierno Central)			Transacciones con Pasivos Financieros	3,350,363.78
	Crédito externo			grupo 7. Deuda y Disminución de pasivos	-
	Incremento de deudas (ctas. X pagar)	6,886,827.70		Amortización deuda Interna	-
	Incremento de otros pasivos (C/P)	-		Amortización deuda Externa	-
	Incremento de diferido	-		Disminución de Ctas. Por Pagar C/P	3,350,363.78
	Variación de Resultados Acumulados	397,768.16		Disminución de Cuentas x Pagar a L/P	-
				Disminución de Prestamo por Pagar	-
	TOTAL RECURSOS	60,231,685.72		TOTAL GASTOS	60,231,685.72

COD.	CUENTAS	PRESUPUESTO VIGENTE 2024	PRESUPUESTO DE RECURSOS EJECUTADOS 2024								DISPONIBILIDAD
			CUARTO TRIMESTRE				ACUMULADO				
			PROGRAMADO	EJECUTADO	VARIACION		PROGRAMADO	EJECUTADO	VARIACION		
					ABSOLUTA	%			ABSOLUTA	%	
10000	INGRESOS CORRIENTES	171,328,731.00	51,290,148.75	43,353,586.52	(7,948,182.23)	(230.24)	171,328,731.00	141,538,119.41	(29,824,466.59)	(92.90)	27,733,649.59
16000	INGRESOS DE OPERACIÓN	73,404,268.00	18,351,067.00	12,495,366.52	(5,867,320.48)	(223.92)	73,404,268.00	45,694,518.41	(27,743,604.59)	(90.77)	27,733,649.59
16199	VENTA BRUTA DE BIENES	5,941,051.00	1,485,262.75	411,112.00	(1,085,770.75)	(278.99)	5,941,051.00	1,612,336.93	(4,362,569.07)	(183.99)	4,352,614.07
	SELLOS POSTALES	5,356,051.00	1,339,012.75	273,451.62	(1,065,561.13)	(79.58)	5,356,051.00	1,120,887.70	(4,235,163.30)	(79.07)	4,235,163.30
	EXPRESS INTERNACIONAL	-	-	-	-	-	-	23,900.00	23,900.00	-	(23,900.00)
	CERTIFICADO NACIONAL	20,000.00	5,000.00	11,620.00	(5,000.00)	(100.00)	20,000.00	33,855.00	3,900.00	19.50	(13,855.00)
	CERTIFICADO INTERNACIONAL	215,000.00	53,750.00	59,150.00	5,400.00	10.05	215,000.00	226,550.00	11,550.00	5.37	(11,550.00)
	VENTAS FILATELICAS	300,000.00	75,000.00	66,687.38	(8,312.62)	(11.08)	300,000.00	206,449.23	(93,550.77)	(31.18)	93,550.77
	VENTAS VARIAS Y AEROGRAMAS	50,000.00	12,500.00	203.00	(12,297.00)	(98.38)	50,000.00	695.00	(49,305.00)	(98.61)	49,305.00
	OTRAS VENTAS DE BIENES	-	-	-	-	-	-	-	-	-	-
16299	VENTA BRUTA DE SERVICIOS	65,736,157.00	16,434,039.25	11,013,050.48	(5,420,988.77)	(93.03)	65,736,157.00	38,290,239.78	(27,445,917.22)	(142.14)	27,445,917.22
	APARTADOS POSTALES	2,000,000.00	500,000.00	250,275.00	(249,725.00)	(49.95)	2,000,000.00	1,021,637.00	(978,363.00)	(48.92)	978,363.00
	INGRESOS POR E.M.S.	57,816,157.00	14,454,039.25	7,383,543.50	(7,070,495.75)	(48.92)	57,816,157.00	29,687,981.55	(28,128,175.45)	(48.65)	28,128,175.45
	INGRESO POR SERVICIOS TERMINALES	-	-	2,000,000.00	2,000,000.00	-	-	2,000,000.00	2,000,000.00	-	(2,000,000.00)
	INGRESOS POR CANON POSTAL	3,000,000.00	750,000.00	472,316.98	(277,683.02)	(37.02)	3,000,000.00	2,109,505.23	(890,494.77)	(29.68)	890,494.77
	FRANQUEO CONVENIDO	1,400,000.00	350,000.00	621,480.00	271,480.00	77.57	1,400,000.00	2,110,430.00	710,430.00	50.75	(710,430.00)
	MAQUINA FRANQUEADORA	20,000.00	5,000.00	5,000.00	-	-	20,000.00	10,000.00	(10,000.00)	(50.00)	10,000.00
	INGRESO POR SERVICIOS PICK UP	-	-	35,590.00	35,590.00	-	-	85,250.00	85,250.00	-	(85,250.00)
	OTRAS VENTAS DE SERVICIOS	1,500,000.00	375,000.00	244,845.00	(130,155.00)	(34.71)	1,500,000.00	1,265,436.00	(234,564.00)	(15.64)	234,564.00
16999	INGRESOS NO DE OPERACIÓN	1,727,060.00	431,765.00	1,071,204.04	639,439.04	148.10	1,727,060.00	5,791,941.70	4,064,881.70	235.36	(4,064,881.70)
	OTROS INGRESOS	1,727,060.00	431,765.00	1,071,204.04	639,439.04	148.10	1,727,060.00	5,791,941.70	4,064,881.70	235.36	(4,064,881.70)
18000	TRAN. Y DONACIONES CORRIENTES A INSTITUCIONES DEL SECTOR PUBLICO	97,924,463.00	32,939,081.75	30,858,220.00	(2,080,861.75)	(6.32)	97,924,463.00	95,843,601.00	(2,080,862.00)	(2.12)	-
18100	TRANSFERENCIAS CORRIENTES DEL GOBIERNO GENERAL	97,924,463.00	32,939,081.75	30,858,220.00	(2,080,861.75)	(6.32)	97,924,463.00	95,843,601.00	(2,080,862.00)	(2.12)	-
18101	Transferencias Corrientes de la Administración Central	97,924,463.00	32,939,081.75	30,858,220.00	(2,080,861.75)	(6.32)	97,924,463.00	95,843,601.00	(2,080,862.00)	(2.12)	-
22000	TRANSFERENCIAS Y DONACIONES DE CAPITAL	-	-	-	-	-	-	-	-	-	-
22100	TRANSFERENCIAS DE CAPITAL DEL GOBIERNO GENERAL	-	-	-	-	-	-	-	-	-	-
22101	Transferencias de Capital de la Administración Central	-	-	-	-	-	-	-	-	-	-
	RECURSOS DE CAPITAL	-	2,576,967.25	16,878,099.20	-	-	-	18,338,347.54	-	-	-
	DISMINUCION DE INVENTARIOS	-	-	895,294.95	-	-	-	-	-	-	-
	Disminución de Inventarios	-	-	895,294.95	-	-	-	-	-	-	-
	FUENTES FINANCIERAS	-	-	-	-	-	-	-	-	-	-
	DISMINUCION DE OTROS ACTIVOS FINANCIEROS DE C/P	-	2,576,967.25	8,698,208.39	-	-	-	4,577,304.34	-	-	-
	DISMINUCION DE CAJA Y BANCOS	-	2,576,967.25	8,698,208.39	-	-	-	4,577,304.34	-	-	-
	DE CUENTAS POR COBRAR	-	-	-	-	-	-	-	-	-	-
	DISMINUCION DE ACTIVO FIJO	-	-	-	-	-	-	-	-	-	-
	DISMINUCION DE ACTIVOS DIFERIDOS	-	-	-	-	-	-	-	-	-	-
	INCREMENTO DE OTROS PASIVOS A LARGO PLAZO	-	-	6,886,827.70	-	-	-	13,621,671.24	-	-	-
	De Cuentas Por Pagar a L/P	-	-	6,886,827.70	-	-	-	13,621,671.24	-	-	-
	De Cuentas Por Pagar a C/P	-	-	-	-	-	-	-	-	-	-
	INCREMENTO DE RESULTADOS ACUMULADOS	-	-	397,768.16	-	-	-	139,371.96	-	-	-
	Variación de resultados Acumulados	-	-	397,768.16	-	-	-	139,371.96	-	-	-
	TOTALES	171,328,731.00	53,867,116.00	60,231,685.72	(6,364,569.72)	(11.82)	171,328,731.00	159,876,466.95	11,452,264.05	6.68	11,452,264.05

COD.	CATEGORIA PROGRAMATICA	PRESUPUESTO VIGENTE 2024	PRESUPUESTO DE GASTOS EJECUTADOS 2024								DISPONIBILIDAD
			CUARTO TRIMESTRE				ACUMULADO				
			PROGRAMADO	EJECUTADO	VARIACION		PROGRAMADO	EJECUTADO	VARIACION		
ABSOLUTA	%	ABSOLUTA			%						
10000	SERVICIOS PERSONALES	136,939,617.00	43,751,250.75	47,217,855.09	-3,471,604.34	110.60	136,939,617.00	129,271,470.42	7,648,146.58	129.69	7,668,146.58
11000	PERSONAL PERMANENTE	132,639,617.00	42,676,250.75	46,675,305.00	-3,999,054.25	-81.29	132,639,617.00	125,993,570.01	6,646,046.99	62.79	6,646,046.99
11100	Sueldos básicos	89,152,784.00	25,649,979.50	27,417,478.29	(1,767,498.79)	(6.89)	89,152,784.00	88,778,137.17	374,646.83	0.42	374,646.83
11400	Adicionales	-	-	-	-	-	-	-	-	-	-
11510	DecimoCUARTO mes	12,874,867.00	7,955,229.25	7,162,040.31	793,188.94	9.97	12,874,867.00	7,168,782.53	5,706,084.47	44.32	5,706,084.47
11520	Decimocuarto mes	6,616,544.00	1,852,236.50	708,414.67	1,143,821.83	61.75	6,616,544.00	6,611,760.00	4,784.00	0.07	4,784.00
11610	Complementos (VACACIONES Y OTROS NO BONIFICABLES)	7,972,017.00	2,488,761.75	6,774,311.73	(4,285,549.98)	(172.20)	7,972,017.00	7,537,952.13	434,064.87	5.44	434,064.87
11710	Contribuciones al Instituto Nacional de Jubilaciones y Pensiones de los Empleados y Funcionarios del Poder Ejecutivo (INJUPEMP)	12,301,193.00	3,752,768.00	3,783,983.52	(31,215.52)	(0.83)	12,301,193.00	12,296,479.50	4,713.50	0.04	4,713.50
11750	Contribuciones para el Seguro Social (IHSS)	2,748,126.00	687,031.50	565,629.85	121,401.65	17.67	2,748,126.00	2,748,126.00	-	-	-
11760	Contribuciones al Instituto Nacional de Formación Profesional (INFOP)	974,086.00	290,244.25	263,446.63	26,797.62	9.23	974,086.00	852,332.68	121,753.32	12.50	121,753.32
12000	PERSONAL NO PERMANENTE	600,000.00	150,000.00	-	150,000.00	100.00	600,000.00	618,356.53	-18,356.53	-3.06	-18,356.53
12200	Jornales	-	-	-	-	-	-	-	-	-	-
12910	Contratos Especiales	600,000.00	150,000.00	-	150,000.00	100.00	600,000.00	618,356.53	(18,356.53)	(3.06)	(18,356.53)
14000	RETRIBUCIONES EXTRAORDINARIAS	200,000.00	50,000.00	45,000.00	-	-	200,000.00	180,000.00	-	-	20,000.00
14100	Horas extraordinarias	-	-	-	-	-	-	-	-	-	-
14300	Gastos de Representacion en el Pais	200,000.00	50,000.00	45,000.00	-	-	200,000.00	180,000.00	-	-	20,000.00
15000	ASISTENCIA SOCIAL AL PERSONAL	300,000.00	75,000.00	38,000.00	37,000.00	49.33	300,000.00	174,000.00	126,000.00	42.00	126,000.00
15900	Otras asistencia social al personal (AYUDAS FUNEB.)	300,000.00	75,000.00	38,000.00	37,000.00	49.33	300,000.00	174,000.00	126,000.00	42.00	126,000.00
16000	BENEFICIOS Y COMPENSACIONES	3,200,000.00	800,000.00	459,550.09	340,449.91	42.56	3,200,000.00	2,305,543.88	894,456.12	27.95	894,456.12
16200	Compensaciones (PRESTACIONES LABORALES)	3,200,000.00	800,000.00	459,550.09	340,449.91	42.56	3,200,000.00	2,305,543.88	894,456.12	27.95	894,456.12
20000	SERVICIOS NO PERSONALES	18,264,145.00	5,823,155.25	6,880,726.49	-1,057,571.24	-4,538.87	18,264,145.00	15,841,123.14	2,423,021.86	470.34	-9,175,096.14
21000	SERVICIOS BASICOS	1,390,713.00	394,178.25	430,028.82	-35,850.57	4.91	1,390,713.00	1,185,776.85	204,936.15	63.01	204,936.15
21100	Suministro de energía eléctrica	809,566.00	248,891.50	304,306.32	(55,414.82)	(22.26)	809,566.00	772,599.56	36,966.44	4.57	36,966.44
21200	Agua	300,861.00	75,215.25	67,541.97	7,673.28	10.20	300,861.00	239,965.60	60,895.40	20.24	60,895.40
21420	Telefonía fija	280,286.00	70,071.50	58,180.53	11,890.97	16.97	280,286.00	173,211.69	107,074.31	38.20	107,074.31
21430	Telefonía Celular	-	-	-	-	-	-	-	-	-	-
21490	Otros servicios basicos	-	-	-	-	-	-	-	-	-	-
22000	ALQUILERES Y DERECHOS SOBRE BIENES INTANGIBLES	863,863.00	260,700.00	293,449.37	-32,749.37	6.89	863,863.00	860,488.66	3,374.34	0.48	3,374.34
22100	Alquiler de edificios, viviendas y locales	710,700.00	260,700.00	242,726.73	17,973.27	6.89	710,700.00	707,326.73	3,373.27	0.47	3,373.27
22260	Alquiler de equipo de oficina y muebles	153,163.00	-	50,722.64	(50,722.64)	-	153,163.00	153,161.93	1.07	0.00	1.07
23000	MANTENIMIENTO, REPARACIONES Y LIMPIEZA	1,300,838.00	376,888.00	432,978.89	-56,090.89	(14.88)	1,300,838.00	902,236.51	398,601.49	82.19	(38,373.51)
23100	Mantenimiento y reparación de edificios y locales	485,000.00	110,000.00	800.00	109,200.00	99.27	485,000.00	151,338.69	333,661.31	68.80	333,661.31
23200	Mantenimiento y reparación de equipos y medios de transporte	790,000.00	265,000.00	420,391.39	(155,391.39)	(58.64)	790,000.00	725,060.32	64,939.68	8.22	64,939.68
23350	Mantenimiento y reparación de equipo para computación	5,200.00	-	5,200.00	(5,200.00)	-	5,200.00	5,200.00	-	-	-
23360	Mantenimiento y reparación de equipo de oficina y muebles	20,638.00	1,888.00	6,587.50	(4,699.50)	(248.91)	20,638.00	20,637.50	0.50	0.00	0.50
23390	Mantenimiento y reparación de otros equipos	-	-	-	-	-	-	-	-	-	-
23500	Limpieza, aseo y fumigación	-	-	-	-	-	-	-	-	-	-
24000	SERVICIOS PROFESIONALES	278,605.00	-	-	-	-	278,605.00	-	278,605.00	100.00	278,605.00
24300	Servicios jurídicos	-	-	-	-	-	-	-	-	-	-
24500	Servicios de capacitación	-	-	-	-	-	-	-	-	-	-
24710	Servicios de consultoría de gestión administrativa y financiera	278,605.00	-	-	-	-	278,605.00	-	278,605.00	100.00	278,605.00
25000	SERVICIOS COMERCIALES Y FINANCIEROS	11,161,143.00	3,385,067.25	4,357,879.97	-972,812.72	(28.74)	11,161,143.00	10,216,485.12	944,657.88	8.46	(10,216,485.12)
25100	Servicio de transporte	8,973,620.00	2,556,653.75	3,645,206.08	(1,088,552.33)	(42.58)	8,973,620.00	8,356,649.09	616,970.91	6.88	616,970.91
25300	Servicio de imprenta, publicaciones y reproducciones	213,424.00	-	19,158.15	(19,158.15)	-	213,424.00	33,665.48	179,758.52	84.23	179,758.52
25400	Primas y gastos de seguro	292,546.00	84,360.50	-	84,360.50	100.00	292,546.00	292,545.01	0.99	0.00	0.99



COD.	CATEGORIA PROGRAMATICA	PRESUPUESTO VIGENTE 2024	PRESUPUESTO DE GASTOS EJECUTADOS 2024								DISPONIBILIDAD
			CUARTO TRIMESTRE				ACUMULADO				
			PROGRAMADO	EJECUTADO	VARIACION		PROGRAMADO	EJECUTADO	VARIACION		
					ABSOLUTA	%			ABSOLUTA	%	
25500	Comisiones y gastos bancarios	68,437.00	30,937.00	69,657.26	(38,720.26)	(125.16)	68,437.00	83,869.70	(15,432.70)	(22.55)	(15,432.70)
25600	Publicidad y propaganda	333,116.00	33,116.00	-	33,116.00	100.00	333,116.00	183,116.00	150,000.00	45.03	150,000.00
25700	Servicio de internet	1,280,000.00	680,000.00	623,858.48	56,141.52	8.26	1,280,000.00	1,266,639.84	13,360.16	1.04	13,360.16
26000	PASAJES Y VIATICOS	363,491.00	872.75	39,880.50	-39,007.75	-4,469.52	363,491.00	147,202.65	216,288.35	59.50	216,288.35
26210	Viáticos nacionales	363,491.00	872.75	39,880.50	(39,007.75)	(4,469.52)	363,491.00	147,202.65	216,288.35	59.50	216,288.35
	Viáticos al Exterior	-	-	-	-	-	-	-	-	-	-
27000	IMPUESTOS, DERECHOS, TASAS Y GASTOS JUDICIALES	2,223,256.00	1,023,213.00	1,057,173.86	-33,960.86	-67.06	2,223,256.00	2,020,013.37	203,242.63	131.30	203,242.63
27210	Tasas	324,371.00	99,371.00	150,062.80	(50,691.80)	(51.01)	324,371.00	323,941.07	429.93	0.13	429.93
27220	Derechos (MATRÍCULA DE VEHICULOS)	1,039,922.00	664,922.00	531,939.30	132,982.70	20.00	1,039,922.00	851,828.53	188,093.47	18.09	188,093.47
27300	Multas y recargos	112,543.00		22,915.72	(22,915.72)	-	112,543.00	97,824.85	14,718.15	13.08	14,718.15
27500	Gastos Judiciales	746,420.00	258,920.00	352,256.04	(93,336.04)	(36.05)	746,420.00	746,418.92	1.08	0.00	1.08
29000	OTROS SERVICIOS NO PERSONALES	682,236.00	382,236.00	269,335.08	112,900.92	29.54	682,236.00	508,919.98	173,316.02	25.40	173,316.02
29100	Ceremonial y protocolo	682,236.00	382,236.00	269,335.08	112,900.92	29.54	682,236.00	508,919.98	173,316.02	25.40	173,316.02
29200	Servicios de vigilancia	-	-	-	-	-	-	-	-	-	-
30000	MATERIALES Y SUMINISTROS	8,226,943.00	2,318,203.50	2,231,075.61	-124,738.11	(5.38)	8,226,943.00	4,902,170.14	2,901,217.86	35.26	3,288,195.86
31000	ALIMENTOS, PRODUCTOS AGROPECUARIOS Y FORESTALES	717,478.00	387,500.00	300,575.99	86,924.01	22.43	717,478.00	685,609.39	31,868.61	4.44	31,868.61
31100	Productos alimenticios y bebidas	710,000.00	387,500.00	294,618.99	92,881.01	23.97	710,000.00	674,824.39	35,175.61	4.95	35,175.61
31500	Madera, corcho y sus manufacturas	7,478.00		5,957.00	(5,957.00)	-	7,478.00	10,785.00	(3,307.00)	(44.22)	(3,307.00)
32000	TEXTILES Y VESTUARIO	394,943.00	194,989.00	15,478.00	-15,478.00	(7.94)	394,943.00	24,686.71	-17,671.71	(4.47)	369,306.29
32100	Hilados y telas	7,015.00			-	-	7,015.00	3,688.71	3,326.29	47.42	3,326.29
32310	Prendas de Vestir	386,978.00	194,989.00	15,478.00	(15,478.00)	(7.94)	386,978.00	20,998.00	(20,998.00)	-	365,980.00
32400	Calzados	950.00	-				950.00				
33000	PRODUCTOS DE PAPEL, CARTÓN E IMPRESOS	1,030,401.00	310,401.00	242,959.60	67,441.40	21.73	1,030,401.00	454,896.43	575,504.57	55.85	575,504.57
33100	Productos de papel y cartón	350,401.00	140,401.00	93,508.15	46,892.85	33.40	350,401.00	169,595.78	180,805.22	51.60	180,805.22
33300	Productos de artes gráficas	680,000.00	170,000.00	149,451.45	20,548.55	12.09	680,000.00	285,300.65	394,699.35	58.04	394,699.35
33500	Libros, Revistas y Periódicos	-					-				-
34000	CUEROS, PIELS Y SUS PRODUCTOS	150,000.00	37,500.00	51,317.00	-13,817.00	(36.85)	150,000.00	119,700.84	30,299.16	20.20	30,299.16
34400	Llantas y cámaras de aire	150,000.00	37,500.00	51,317.00	(13,817.00)	(36.85)	150,000.00	119,700.84	30,299.16	20.20	30,299.16
35000	PRODUCTOS QUIMICOS, FARMACEUTICOS, COMBUSTIBLES Y LUBRICANTES	4,342,638.00	959,468.00	1,156,617.52	-197,149.52	(20.55)	4,342,638.00	2,858,629.17	1,484,008.83	34.17	1,484,008.83
35400	Insecticidas, fumigantes y otros	50,000.00	46,250.00		46,250.00	100.00	50,000.00		50,000.00	100.00	50,000.00
35500	Tintas, pinturas y colorantes	220,000.00		172,773.33	(172,773.33)	-	220,000.00	191,308.47	28,691.53	13.04	28,691.53
35610	Gasolina	1,240,509.00	257,656.50	145,197.88	112,458.62	43.65	1,240,509.00	600,681.46	639,827.54	51.58	639,827.54
35620	Diesel	1,847,129.00	409,311.50	565,872.01	(156,560.51)	(38.25)	1,847,129.00	1,526,431.11	320,697.89	17.36	320,697.89
35650	Aceites y grasas lubricantes	185,000.00	46,250.00	23,783.42	22,466.58	48.58	185,000.00	37,245.86	147,754.14	79.87	147,754.14
35800	Productos de material plástico	800,000.00	200,000.00	248,990.88	(48,990.88)	(24.50)	800,000.00	502,962.27	297,037.73	37.13	297,037.73
36000	PRODUCTOS METALICOS	398,194.00	95,001.00	116,700.94	-21,699.94	(22.84)	398,194.00	170,780.84	227,413.16	57.11	227,413.16

COD.	CATEGORIA PROGRAMATICA	PRESUPUESTO VIGENTE 2024	PRESUPUESTO DE GASTOS EJECUTADOS 2024								DISPONIBILIDAD
			CUARTO TRIMESTRE				ACUMULADO				
			PROGRAMADO	EJECUTADO	VARIACION		PROGRAMADO	EJECUTADO	VARIACION		
					ABSOLUTA	%			ABSOLUTA	%	
36100	Productos ferrosos	18,193.00		42,267.10	(42,267.10)	-	18,193.00	45,586.00	(27,393.00)	(150.57)	(27,393.00)
36400	Herramientas Menores	-		-			-	-			-
36930	Elementos de ferretería	380,001.00	95,001.00	74,433.84	20,567.16	21.65	380,001.00	125,194.84	254,806.16	67.05	254,806.16
37000	PRODUCTOS MINERALES NO METALICOS	120,410.00	66,948.00	57,327.50	9,620.50	200.00	120,410.00	72,403.00	48,007.00	39.87	48,007.00
37100	Productos de cemento, adbesto, yeso y otros	11,864.00		57,327.50	(57,327.50)	-	11,864.00	72,403.00	(60,539.00)	(510.27)	(60,539.00)
37200	Productos de vidrio	104,046.00	62,448.00	-	62,448.00	100.00	104,046.00	-	104,046.00	100.00	104,046.00
37800	Piedra, Arcilla y Arena	4,500.00	4,500.00	-	4,500.00	100.00	4,500.00	-	4,500.00	100.00	4,500.00
38000	Material de Defensa y Seguridad	35,627.00	16,877.00	-	16,877.00	100.00	35,627.00	-	-	-	35,627.00
38100	Material de defensa y seguridad	35,627.00	16,877.00	-	16,877.00	100.00	35,627.00	-	-	-	35,627.00
39000	OTROS MATERIALES Y SUMINISTROS	1,037,252.00	249,519.50	290,099.06	-40,579.56	33.46	1,037,252.00	515,463.76	521,788.24	50.30	521,788.24
39100	Elementos de limpieza y aseo personal	25,000.00		21,050.39	(21,050.39)	-	25,000.00	34,665.49	(9,665.49)	(38.66)	(9,665.49)
39200	Útiles de escritorio, oficina y enseñanza	419,554.00	112,019.50	166,411.72	(54,392.22)	(48.56)	419,554.00	258,564.58	160,989.42	38.37	160,989.42
39300	Útiles y materiales eléctricos	42,698.00		15,975.80	(15,975.80)	-	42,698.00	63,082.42	(20,384.42)	(47.74)	(20,384.42)
39540	Otro instrumental, accesorios y material médico	80,000.00	20,000.00	10,660.50	9,339.50	46.70	80,000.00	10,660.50	69,339.50	86.67	69,339.50
39600	Repuestos y accesorios	470,000.00	117,500.00	76,000.65	41,499.35	35.32	470,000.00	148,490.77	321,509.23	68.41	321,509.23
40000	BIENES CAPITALIZABLES	993,881.00	248,470.25	47,261.17	182,088.83	179.94	993,881.00	603,017.94	336,762.92	28.46	903,593.06
42000	MAQUINARIA, EQUIPO DE OFICINA Y OTROS	993,881.00	248,470.25	47,261.17	182,088.83	179.94	993,881.00	603,017.94	336,762.92	28.46	903,593.06
42110	Muebles varios de oficina	30,000.00	7,500.00	8,707.21	(1,207.21)	(16.10)	30,000.00	71,142.34	(41,142.34)	(137.14)	(41,142.34)
42120	Equipos varios de oficina	324,670.00	81,167.50	3,214.25	77,953.25	96.04	324,670.00	86,712.29	237,957.71	73.29	237,957.71
42310	Equipo de Transporte Terrestre para Personas	-									-
42510	Equipos de comunicación	76,481.00	19,120.25				76,481.00	22,380.86			54,100.14
42600	Equipos para computación	512,730.00	128,182.50	35,339.71	92,842.79		512,730.00	408,802.44	103,927.56	20.27	103,927.56
42800	Herramientas mayores	50,000.00	12,500.00		12,500.00	100.00	50,000.00	13,980.01	36,019.99	72.04	36,019.99
					-	-			-	-	-
50000	TRANSFERENCIAS Y DONACIONES	6,904,145.00	1,726,036.25	474,572.63	1,251,463.62	-226.95	6,904,145.00	1,905,608.62	4,998,536.38	72.50	4,998,536.38
52000	TRANSFERENCIAS Y DONACIONES CORRIENTES A INSTITUCIONES DEL SECTOR PUBLICO	10,000.00	2,500.00	10,000.00	(7,500.00)	-300.00	10,000.00	10,000.00	-	-	-
52120	Transferencias corrientes a instituciones descentralizadas (IHADFA)	10,000.00	2,500.00	10,000.00	(7,500.00)	(300.00)	10,000.00	10,000.00	-	-	-
53000	TRANSFERENCIAS CORRIENTES AL SECTOR EXTERNO	6,894,145.00	1,723,536.25	464,572.63	1,258,963.62	73.05	6,894,145.00	1,895,608.62	4,998,536.38	72.50	4,998,536.38
53310	Transferencias a organismos internacionales - cuotas ordinarias	6,894,145.00	1,723,536.25	464,572.63	1,258,963.62	73.05	6,894,145.00	1,895,608.62	4,998,536.38	72.50	4,998,536.38
					-	-			-	-	-
	ACTIVOS FINANCIEROS	-	-	3,380,194.73	-	-	-	7,353,076.69	-	-	-
	INCREMENTO DE DISPONIBILIDADES	-	-	-	-	-	-	780,302.64	-	-	-
	INCREMENTO DE CAJA Y BANCOS	-	-	-	-	-	-	-	-	-	-
	DE INVENTARIOS	-	-	-	-	-	-	780,302.64	-	-	-
	INCREMENTO DE CUENTAS A COBRAR	-	-	29,830.95	-	-	-	1,462,813.44	-	-	-
	CORTO PLAZO	-	-	29,830.95	-	-	-	1,462,813.44	-	-	-
	DISMINUCION DE CUENTAS Y DOC. A PAGAR	-	-	3,350,363.78	-	-	-	5,109,960.61	-	-	-
	DISMINUCION DE CUENTAS A PAGAR COM. A CORTO PLAZO	-	-	3,350,363.78	-	-	-	5,109,960.61	-	-	-
	DISMINUCION DE CUENTAS A PAGAR A LARGO PLAZO	-	-	-	-	-	-	-	-	-	-
	OTROS GASTOS	-	-	-	-	-	-	-	-	-	-
	DISMINUCION DE LOS RESULTADOS ACUMULADOS	-	-	-	-	-	-	-	-	-	-
	DISMINUCION DE LOS RESULTADOS ACUMULADOS	-	-	-	-	-	-	-	-	-	-
	DESCUENTO SOBRE VENTAS	-	-	-	-	-	-	-	-	-	-
	VARIACION DEL PATRIMONIO	-	-	-	-	-	-	-	-	-	-
	TOTAL	171,328,731.00	53,867,116.00	60,231,685.72	6,364,569.72	11.82	171,328,731.00	159,876,466.95	-11,452,264.05	(6.68)	11,452,264.05



COD.	CUENTAS	ESTADO DE RESULTADOS 2024							
		CUARTO TRIMESTRE				ACUMULADO			
		PROGRAMADO	EJECUTADO	VARIACION		PROGRAMADO	EJECUTADO	VARIACION	
				ABSOLUTA	%			ABSOLUTA	%
I	INGRESOS CORRIENTES	51,290,148.75	43,353,586.52	(7,936,562.23)	(15.47)	171,328,731.00	141,538,119.41	(29,790,611.59)	(17.39)
	INGRESOS DE OPERACIÓN	17,919,302.00	11,424,162.48	(6,495,139.52)	(36.25)	71,677,208.00	39,902,576.71	(31,774,631.29)	(44.33)
	OTROS INGRESOS	431,765.00	1,071,204.04	639,439.04	148.10	1,727,060.00	5,791,941.70	4,064,881.70	235.36
	TRANSFERENCIAS GOBIERNO CENTRAL	32,939,081.75	30,858,220.00	(2,080,861.75)	(6.32)	97,924,463.00	95,843,601.00	(2,080,862.00)	(2.12)
	TRANSFERENCIAS DE ORG. INTER.	-	-	-	-				-
II	GASTOS DE OPERACION	53,618,645.75	56,804,229.82	3,185,584.07	5.94	170,334,850.00	151,920,372.32	(18,414,477.68)	(10.81)
	SERVICIOS PERSONALES	43,751,250.75	47,217,855.09	(3,466,604.34)	(7.92)	136,939,617.00	129,271,470.42	7,668,146.58	5.60
	SERVICIOS NO PERSONALES	5,823,155.25	6,880,726.49	(1,057,571.24)	(18.16)	18,264,145.00	15,841,123.14	2,423,021.86	13.27
	MATERIALES Y SUMINISTROS	2,318,203.50	2,231,075.61	87,127.89	3.76	8,226,943.00	4,902,170.14	3,324,772.86	40.41
	TRANSFERENCIAS	1,726,036.25	474,572.63	1,251,463.62	72.51	6,904,145.00	1,905,608.62	4,998,536.38	72.40
	RESULTADO DEL EJERCICIO	(2,328,497.00)	(13,450,643.30)	(11,122,146.30)	477.65	993,881.00	(10,382,252.91)	(11,376,133.91)	(1,144.62)



BALANCE GENERAL

DEL 30 DE SEPTIEMBRE 2024 AL 31 DE DICIEMBRE 2024

DESCRIPCION	EJECUCION A	EJECUCION A	VARIACION		FUENTES	APLICACIONES
	sep-24	dic-24	ABSOLUTA	%	FINANCIERAS	
ACTIVO						
CIRCULANTE	25,577,520.25	16,013,847.86	-9,563,672.39	-37.39	-	-
CAJA Y BANCOS	9,685,778.10	987,569.71	-8,698,208.39	-89.80	8,698,208.39	-
INVENTARIOS	7,452,613.41	6,557,318.46	-895,294.95	(12.01)	895,294.95	-
CUENTAS POR COBRAR	8,439,128.74	8,468,959.69	29,830.95	0.35	-	29,830.95
FIJO	47,291,531.95	47,338,793.12	47,261.17	0.10	-	-
MOB. Y EQUIPO ADQUIRIDO	49,700,991.71	49,748,252.88	47,261.17	0.10	-	47,261.17
DEPRECIACION ACUMULADA	-2,409,459.76	-2,409,459.76	0.00	-	-	-
DIFERIDO	124,048.00	124,048.00	0.00	-	-	-
DEPOSITOS EN GARANTIA	124,048.00	124,048.00	0.00	-	-	-
TOTAL ACTIVOS	72,993,100.20	63,476,688.98	(9,516,411.22)	(13.04)	9,593,503.34	77,092.12
PASIVO						
CIRCULANTE	14,678,454.60	11,328,090.82	-3,350,363.78	(22.83)	-	-
CUENTAS POR PAGAR A CORTO PLAZO	14,678,454.60	11,328,090.82	-3,350,363.78	(22.83)	-	3,350,363.78
NO CIRCULANTE	111,634,483.34	118,521,311.04	6,886,827.70	6.17	-	-
CUENTAS POR PAGAR A LARGO PLAZO	111,634,483.34	118,521,311.04	6,886,827.70	6.17	6,886,827.70	-
PRESTAMOS POR PAGAR	-	-	0.00	-	-	-
DIFERIDO	260,685.30	260,685.30	0.00	-	-	-
DEPOSITOS EN GARANTIA	260,685.30	260,685.30	0.00	-	-	-
TOTAL PASIVO	126,573,623.24	130,110,087.16	3,536,463.92	2.79	6,886,827.70	3,350,363.78
PATRIMONIO	-53,580,523.04	-66,633,398.18	-13,052,875.14	24.36	397,768.16	13,450,643.30
CAPITAL	42,051,903.48	42,051,903.48	0.00	-	-	-
DONACIONES DE CAPITAL	2,583,480.12	2,583,480.12	0.00	-	-	-
RESULTADOS ACUMULADOS	-101,284,297.03	-100,886,528.87	397,768.16	(0.39)	397,768.16	-
RESULTADO DEL EJERCICIO	3,068,390.39	-10,382,252.91	-13,450,643.30	(438.36)	-	13,450,643.30
TOTAL PASIVO Y PATRIMONIO	72,993,100.20	63,476,688.98	-9,516,411.22	-13.04	7,284,595.86	16,801,007.08
TOTAL FUENTES Y APLICACIONES					16,878,099.20	16,878,099.20



**ESTADO DE ORIGEN Y APLICACION DE FONDOS
DEL 30 DE SEPTIEMBRE 2024 AL 31 DE DICIEMBRE 2024**

(CIFRAS EN LEMPIRAS)

DESCRIPCION	VALOR
FUENTES	16,878,099.20
DISMINUCION DE CAJA Y BANCOS	8,698,208.39
DISMINUCION DE CUENTAS POR COBRAR	-
DEPRECIACION ACUMULADA	397,768.16
VARIACION (resultados acumulados)	
INCREMENTO DE PRESTAMOS POR PAGAR	
DISMINUCION DE ACTIVOS FIJOS	
INCREMENTO DE CUENTAS POR PAGAR L/P	6,886,827.70
INCREMENTO DE CUENTAS POR PAGAR C/P	-
DISMINUCIÓN DE DEPOSITOS EN GARANTIA (Activo)	
VARIACION (DISMINUCION) DE INVENTARIOS	895,294.95
INCREMENTO DE DEPOSITOS EN GARANTIA (Pasivo)	
RESULTADO DE EJERCICIO	-
INCREMENTO DE DONACION DE CAPITAL	
APLICACIONES	16,878,099.20
INCREMENTO DEL DISPONIBLE	-
INCREMENTO DE CUENTAS POR COBRAR	29,830.95
INCREMENTO DE INVENTARIO	-
INCREMENTO DE ACTIVOS FIJOS	47,261.17
DISMINUCION DE CUENTAS POR PAGAR C/P	3,350,363.78
DISMINUCION DE CUENTAS POR PAGAR L/P	-
DISMINUCION DE PRESTAMO POR PAGAR	
INCREMENTO DE DEPOSITOS EN GARANTIA (ACTIVO)	
DISMINUCION DE DEPOSITOS EN GARANTIA (PASIVO DIFERIDO)	
RESULTADOS ACUMULADOS (Variacion)	-
DISMINUCION DE DONACION DE CAPITAL	
VARIACION DEL PATRIMONIO (Res. Del Ejer.)	13,450,643.30



BALANCE GENERAL
DEL 31 DE DICIEMBRE 2023 AL 31 DE DICIEMBRE 2024

DESCRIPCION	EJECUCION A	EJECUCION A	VARIACION		FUENTES	APLICACIONES
	dic-23	dic-24	ABSOLUTA	%	FINANCIERAS	
ACTIVO						
CIRCULANTE	18,348,036.12	16,013,847.86	-2,334,188.26	-12.72	-	-
CAJA Y BANCOS	5,564,874.05	987,569.71	-4,577,304.34	-82.25	4,577,304.34	-
INVENTARIOS	5,777,015.82	6,557,318.46	780,302.64	13.51	-	780,302.64
CUENTAS POR COBRAR	7,006,146.25	8,468,959.69	1,462,813.44	20.88	-	1,462,813.44
FIJO	46,735,775.18	47,338,793.12	603,017.94	1.29	-	-
MOB. Y EQUIPO ADQUIRIDO	49,145,234.94	49,748,252.88	603,017.94	1.23	-	603,017.94
DEPRECIACION ACUMULADA	-2,409,459.76	-2,409,459.76	0.00	-	-	-
DIFERIDO	124,048.00	124,048.00	0.00	-	-	-
DEPOSITOS EN GARANTIA	124,048.00	124,048.00	0.00	-	-	-
TOTAL ACTIVOS	65,207,859.30	63,476,688.98	(1,731,170.32)	(2.65)	4,577,304.34	2,846,134.02
PASIVO						
CIRCULANTE	16,438,051.43	11,328,090.82	-5,109,960.61	(31.09)	-	-
CUENTAS POR PAGAR A CORTO PLAZO	16,438,051.43	11,328,090.82	-5,109,960.61	(31.09)	-	5,109,960.61
NO CIRCULANTE	104,899,639.80	118,521,311.04	13,621,671.24	12.99	-	-
CUENTAS POR PAGAR A LARGO PLAZO	104,899,639.80	118,521,311.04	13,621,671.24	12.99	13,621,671.24	-
PRESTAMOS POR PAGAR	-	-	0.00	-	-	-
DIFERIDO	260,685.30	260,685.30	0.00	-	-	-
DEPOSITOS EN GARANTIA	260,685.30	260,685.30	0.00	-	-	-
TOTAL PASIVO	121,598,376.53	130,110,087.16	8,511,710.63	7.00	13,621,671.24	5,109,960.61
PATRIMONIO	-56,390,517.23	-66,633,398.18	-10,242,880.95	18.16	2,222,422.30	12,465,303.25
CAPITAL	42,051,903.48	42,051,903.48	0.00	-	-	-
DONACIONES DE CAPITAL	2,583,480.12	2,583,480.12	0.00	-	-	-
RESULTADOS ACUMULADOS	-88,421,225.62	-100,886,528.87	-12,465,303.25	14.10	-	12,465,303.25
RESULTADO DEL EJERCICIO	-12,604,675.21	-10,382,252.91	2,222,422.30	(17.63)	2,222,422.30	-
TOTAL PASIVO Y PATRIMONIO	65,207,859.30	63,476,688.98	-1,731,170.32	-2.65	15,844,093.54	17,575,263.86
TOTAL FUENTES Y APLICACIONES					20,421,397.88	20,421,397.88



**ESTADO DE ORIGEN Y APLICACION DE FONDOS
DEL 31 DE DICIEMBRE 2023 AL 31 DE DICIEMBRE 2024**

(CIFRAS EN LEMPIRAS)

DESCRIPCION	VALOR
FUENTES	20,421,397.88
DISMINUCION DE CAJA Y BANCOS	4,577,304.34
DISMINUCION DE CUENTAS POR COBRAR	-
DEPRECIACION ACUMULADA	
VARIACION (resultados acumulados)	
INCREMENTO DE PRESTAMOS POR PAGAR	
DISMINUCION DE ACTIVOS FIJOS	
INCREMENTO DE CUENTAS POR PAGAR L/P	13,621,671.24
INCREMENTO DE CUENTAS POR PAGAR C/P	-
DISMINUCIÓN DE DEPOSITOS EN GARANTIA (Activo)	
VARIACION (DISMINUCION) DE INVENTARIOS	
INCREMENTO DE DEPOSITOS EN GARANTIA (Pasivo)	
RESULTADO DE EJERCICIO	2,222,422.30
INCREMENTO DE DONACION DE CAPITAL	
APLICACIONES	20,421,397.88
INCREMENTO DEL DISPONIBLE	-
INCREMENTO DE CUENTAS POR COBRAR	1,462,813.44
INCREMENTO DE INVENTARIO	780,302.64
INCREMENTO DE ACTIVOS FIJOS	603,017.94
DISMINUCION DE CUENTAS POR PAGAR C/P	5,109,960.61
DISMINUCION DE CUENTAS POR PAGAR L/P	-
DISMINUCION DE PRESTAMO POR PAGAR	
INCREMENTO DE DEPOSITOS EN GARANTIA (ACTIVO)	
DISMINUCION DE DEPOSITOS EN GARANTIA (PASIVO DIFERIDO)	
RESULTADOS ACUMULADOS (Variacion)	12,465,303.25
DISMINUCION DE DONACION DE CAPITAL	
VARIACION DEL PATRIMONIO (Res. Del Ejer.)	-



RELACION DE PERSONAL

CONCEPTOS	CUARTO TRIMESTRE		SEXO MASCULINO		SEXO FEMENINO	
	N° Plazas	Sueldos	N° Plazas	Sueldos	N° Plazas	Sueldos
PERSONAL PERMANENTE	415	19,860,794.60	205	9,806,283.88	210	10,054,510.72
Ejecutivo	17	1,084,845.00	5	252,195.00	12	832,650.00
Técnicos Operativos	300	13,663,826.16	155	7,090,313.16	145	6,573,513.00
Administrativos	82	4,354,456.44	36	2,044,375.72	46	2,310,080.72
Aseo	7	338,267.00			7	338,267.00
De Vigilancia	9	419,400.00	9	419,400.00		
TOTAL	415	19,860,794.60	205	9,806,283.88	210	10,054,510.72

HONDUCOR

Hoja de Balance

Hasta Diciembre 2024

09/01/2025
15:35:40

1-0000	ACTIVO	
1-1100	CAJA Y BANCOS	Lps193,459.63
1-1200	BANCOS	Lps794,110.08
1-2000	CUENTAS POR COBRAR	ps8,468,959.69
1-3000	INVENTARIOS	ps6,557,318.46
1-5000	ACTIVO FIJO	s47,338,793.12
1-6000	ACTIVO DIFERIDO	Lps124,048.00
	Total ACTIVO	<u>s63,476,688.98</u>
2-0000	Pasivos	
2-1000	CUENTAS POR PAGAR	118,521,311.04
2-2000	RETENCIONES POR PAGAR	s11,328,090.82
2-5000	PASIVO DIFERIDO	Lps260,685.30
	Total Pasivos	130,110,087.16
3-0000	Patrimonio	
3-1000	Patrimonio Inicial	s42,051,903.48
3-2000	Resultados Acumulados	100,886,528.87
3-4000	Incremento Patrimonio (Donac.	ps2,583,480.12
3-9000	Resultados del Ejercicio	s-10,382,252.91
	Total Patrimonio	s-66,633,398.18
	Total Pasivos y Patrimonio	<u>s63,476,688.98</u>

HONDUCOR

Estado de Ganancias y Pérdidas

01/10/2024 Hasta 31/12/2024

09/01/2025
15:37:24

4-0000	Ingreso Corrientes	
4-4000	Ingreso Corriente Sellos	
4-4113	Certificado Nacional	Lps11,620.00
4-4114	Certificado Internacional	Lps59,150.00
4-5000	Ingresos Corrientes	
4-5104	Venta de Sellos	Lps273,451.62
4-5105	Ventas Filatelicas	Lps66,687.38
4-5106	Ventas Varias y Aerogramas	Lps203.00
4-5211	Servicios de Apartados	Lps250,275.00
4-5212	Servicios de E.M.S.	ps7,383,543.50
4-5213	Ingresos Servicios Terminales	ps2,000,000.00
4-5214	Servicios de Canon Postal	Lps472,316.98
4-5215	Ingresos por Franqueo	Lps621,480.00
4-5216	Maquina Franqueadora	Lps5,000.00
4-5225	Ingresos Servicios PICK -UP	Lps35,590.00
4-5299	Otras Ventas de Servicios	Lps244,845.00
4-6000	cuenta inactiva	
4-7000	Transferencias	
4-7201	Transferencia Gobierno Central	s30,858,220.00
4-8000	Donaciones	
4-9000	Ingresos no de Operacion	
4-9999	Otros Ingres. no de Operacion	ps1,071,204.04
	Total Ingreso Corrientes	<u>s43,353,586.52</u>

6-0000	Gastos	
6-1000	Servicios Personales	
6-1100	Personal Permanente	
6-1111	Sueldos y Salarios Basicos	s27,417,478.29
6-1113	Decimo Tercer Salario	ps7,162,040.31
6-1115	Decimo Cuarto Salario	Lps708,414.67
6-1116	Complementos vacaciones.	ps6,774,311.73
6-1117	Contrib. Patronal Injupem	ps3,783,983.52
6-1118	Contrib. Seguro Social	Lps565,629.85
6-1119	Otras Contrib. Patron. Infop	Lps263,446.63
6-1143	Gastos de Representacion Pais	Lps45,000.00
6-1159	Asistencia Social al Personal	Lps38,000.00
6-1160	Prestaciones Laborales	Lps459,550.09
6-2000	Servicios No Personales	
6-2211	Servicio de Energia Electrica	Lps304,306.32
6-2212	Servicio de Agua	Lps67,541.97
6-2214	Telefonos Telex y Fax	Lps58,180.53
6-2219	Otros Servicios Basicos n.c.	Lps150,062.80
6-2221	Alquiler Edificios y Locales	Lps242,726.73
6-2222	Alqui de Equipo de Ofic. y Mu	Lps50,722.64
6-2231	manten. edificios y viviendas	Lps800.00
6-2232	manteni. y repar.equipo transp	Lps420,391.39
6-2233	mantenim equipo para computaci	Lps5,200.00
6-2234	Manty rep.equip ofic ymueble	Lps6,587.50
6-2251	Servicios de Transporte	ps3,645,206.08
6-2253	Imprenta y Publicaiones	Lps19,158.15
6-2255	Comision y Gastos Bancarios	Lps69,657.26
6-2257	Servicio de internet	Lps623,858.48
6-2263	Viaticos Nacionales	Lps39,880.50
6-2272	Derechos y Tasas	Lps531,939.30
6-2273	Multas y Recargos	Lps22,915.72
6-2275	Gastos Judiciales	Lps352,256.04
6-2291	Ceremonial y Protocolo	Lps269,335.08
6-3000	Materiales y Suministros	
6-3311	Alimentos y Bebidas Personas	Lps294,618.99
6-3315	Madera Corcho y Manuf.	Lps5,957.00
6-3323	Acabados Textiles	Lps15,478.00
6-3331	Papel de Escritorio y Carton	Lps93,508.15
6-3333	Productos de Artes Graficas	Lps149,451.45
6-3344	LLantas y Neomaticos	Lps51,317.00
6-3345	Gasolina	Lps145,197.88
6-3346	Diesel	Lps565,872.01

HONDUCOR

Estado de Ganancias y Pérdidas

01/10/2024 Hasta 31/12/2024

09/01/2025
15:37:24

6-3347	Aceite	Lps23,783.42	
6-3355	Tintes Pinturas y Colorantes	Lps172,773.33	
6-3358	Productos de Material Plastico	Lps248,990.88	
6-3361	Productos Ferrosos	Lps42,267.10	
6-3366	Elementos de Ferreteria	Lps74,433.84	
6-3374	Productos, Cemen. Asbes Yeso	Lps57,327.50	
6-3391	Elementos de Limpieza	Lps21,050.39	
6-3392	Utiles de Escritorio Ofic.	Lps166,411.72	
6-3393	Utiles y Materiales Electricos	Lps15,975.80	
6-3395	Otro Inst. Acces. y M. Medico	Lps10,660.50	
6-3396	Repuestos y Accesrios	Lps76,000.65	
6-5000	TRANSFERENCIAS		
6-5532	Sector Pub. IHADFA	Lps10,000.00	
6-5592	Al Exterior Organismos Interna	Lps464,572.63	
	Total Gastos		<u>s56,804,229.82</u>
	Ganancias / Pérdidas Netas		<u>s-13,450,643.30</u>

HONDUCOR

Estado de Ganancias y Pérdidas

01/01/2024 Hasta 31/12/2024

09/01/2025
15:36:49

4-0000	Ingreso Corrientes	
4-4000	Ingreso Corriente Sellos	
4-4112	Express Internacional	Lps23,900.00
4-4113	Certificado Nacional	Lps33,855.00
4-4114	Certificado Internacional	Lps226,550.00
4-5000	Ingresos Corrientes	
4-5104	Venta de Sellos	ps1,120,887.70
4-5105	Ventas Filatelicas	Lps206,449.23
4-5106	Ventas Varias y Aerogramas	Lps695.00
4-5211	Servicios de Apartados	ps1,021,637.00
4-5212	Servicios de E.M.S.	s29,687,981.55
4-5213	Ingresos Servicios Terminales	ps2,000,000.00
4-5214	Servicios de Canon Postal	ps2,109,505.23
4-5215	Ingresos por Franqueo	ps2,110,430.00
4-5216	Maquina Franqueadora	Lps10,000.00
4-5225	Ingresos Servicios PICK -UP	Lps85,250.00
4-5299	Otras Ventas de Servicios	ps1,265,436.00
4-6000	cuenta inactiva	
4-7000	Transferencias	
4-7201	Transferencia Gobierno Central	s95,843,601.00
4-8000	Donaciones	
4-9000	Ingresos no de Operacion	
4-9999	Otros Ingres. no de Operacion	ps5,791,941.70
	Total Ingreso Corrientes	<u>141,538,119.41</u>
6-0000	Gastos	
6-1000	Servicios Personales	
6-1100	Personal Permanente	
6-1111	Sueldos y Salarios Basicos	s88,778,137.17
6-1113	Decimo Tercer Salario	ps7,168,782.53
6-1115	Decimo Cuarto Salario	ps6,611,760.00
6-1116	Complementos vacaciones.	ps7,537,952.13
6-1117	Contrib. Patronal Injupem	s12,296,479.50
6-1118	Contrib. Seguro Social	ps2,748,126.00
6-1119	Otras Contrib. Patron. Infop	Lps852,332.68
6-1129	contratos especiales (sustitu	Lps618,356.53
6-1143	Gastos de Representacion Pais	Lps180,000.00
6-1159	Asistencia Social al Personal	Lps174,000.00
6-1160	Prestaciones Laborales	ps2,305,543.88
6-2000	Servicios No Personales	
6-2211	Servicio de Energia Electrica	Lps772,599.56
6-2212	Servicio de Agua	Lps239,965.60
6-2214	Telefonos Telex y Fax	Lps173,211.69
6-2219	Otros Servicios Basicos n.c.	Lps323,941.07
6-2221	Alquiler Edificios y Locales	Lps707,326.73
6-2222	Alqui de Equipo de Ofic. y Mu	Lps153,161.93
6-2231	manten. edificios y viviendas	Lps151,338.69
6-2232	manteni. y repar.equipo transp	Lps725,060.32
6-2233	mantenim equipo para computaci	Lps5,200.00
6-2234	Manty rep.equip ofic ymueble	Lps20,637.50
6-2251	Servicios de Transporte	ps8,356,649.09
6-2253	Imprenta y Publicaiones	Lps33,665.48
6-2254	Primas y Gastos de Seguro	Lps292,545.01
6-2255	Comision y Gastos Bancarios	Lps83,869.70
6-2256	Publicidad y Propaganda	Lps183,116.00
6-2257	Servicio de internet	ps1,266,639.84
6-2263	Viaticos Nacionales	Lps147,202.65
6-2272	Derechos y Tasas	Lps851,828.53
6-2273	Multas y Recargos	Lps97,824.85
6-2275	Gastos Judiciales	Lps746,418.92
6-2291	Ceremonial y Protocolo	Lps508,919.98
6-3000	Materiales y Suministros	
6-3311	Alimentos y Bebidas Personas	Lps674,824.39
6-3315	Madera Corcho y Manuf.	Lps10,785.00
6-3321	Hilados y Telas	Lps3,688.71
6-3323	Acabados Textiles	Lps20,998.00

HONDUCOR

Estado de Ganancias y Pérdidas

01/01/2024 Hasta 31/12/2024

09/01/2025

15:36:49

6-3331	Papel de Escritorio y Carton	Lps169,595.78	
6-3333	Productos de Artes Graficas	Lps285,300.65	
6-3344	LLantas y Neomaticos	Lps119,700.84	
6-3345	Gasolina	Lps600,681.46	
6-3346	Diesel	ps1,526,431.11	
6-3347	Aceite	Lps37,245.86	
6-3355	Tintes Pinturas y Colorantes	Lps191,308.47	
6-3358	Productos de Material Plastico	Lps502,962.27	
6-3361	Productos Ferrosos	Lps45,586.00	
6-3366	Elementos de Ferrreteria	Lps125,194.84	
6-3374	Productos,Cemen. Asbes Yeso	Lps72,403.00	
6-3391	Elementos de Limpieza	Lps34,665.49	
6-3392	Utiles de Escritorio Ofic.	Lps258,564.58	
6-3393	Utiles y Materiales Electricos	Lps63,082.42	
6-3395	Otro Inst. Acces. y M. Medico	Lps10,660.50	
6-3396	Repuestos y Accesorios	Lps148,490.77	
6-5000	TRANSFERENCIAS		
6-5532	Sector Pub. IHADFA	Lps10,000.00	
6-5592	Al Exterior Organismos Interna	ps1,895,608.62	
	Total Gastos		<u>151,920,372.32</u>
	Ganancias / Pérdidas Netas		<u>s-10,382,252.91</u>

HONDUCOR

Estado de Ganancias y Pérdidas

01/12/2024 Hasta 31/12/2024

09/01/2025
15:36:17

4-0000	Ingreso Corrientes	
4-4000	Ingreso Corriente Sellos	
4-4113	Certificado Nacional	Lps1,520.00
4-4114	Certificado Internacional	Lps20,950.00
4-5000	Ingresos Corrientes	
4-5104	Venta de Sellos	Lps81,032.63
4-5105	Ventas Filatelicas	Lps18,911.23
4-5106	Ventas Varias y Aerogramas	Lps1.00
4-5211	Servicios de Apartados	Lps116,175.00
4-5212	Servicios de E.M.S.	ps2,192,732.50
4-5213	Ingresos Servicios Terminales	ps2,000,000.00
4-5214	Servicios de Canon Postal	Lps165,154.75
4-5215	Ingresos por Franqueo	Lps297,730.00
4-5225	Ingresos Servicios PICK -UP	Lps11,760.00
4-5299	Otras Ventas de Servicios	Lps84,170.00
4-6000	cuenta inactiva	
4-7000	Transferencias	
4-7201	Transferencia Gobierno Central	s16,417,024.00
4-8000	Donaciones	
4-9000	Ingresos no de Operacion	
4-9999	Otros Ingres. no de Operacion	Lps896,093.29
	Total Ingreso Corrientes	<u>s22,303,254.40</u>

6-0000	Gastos	
6-1000	Servicios Personales	
6-1100	Personal Permanente	
6-1111	Sueldos y Salarios Basicos	s13,530,402.10
6-1113	Decimo Tercer Salario	ps7,162,040.31
6-1115	Decimo Cuarto Salario	Lps650,166.21
6-1116	Complementos vacaciones.	ps2,249,080.73
6-1117	Contrib. Patronal Injupem	ps1,847,406.45
6-1118	Contrib. Seguro Social	Lps43,840.09
6-1119	Otras Contrib. Patron. Infop	Lps129,485.79
6-1143	Gastos de Representacion Pais	Lps15,000.00
6-1160	Prestaciones Laborales	Lps315,333.87
6-2000	Servicios No Personales	
6-2211	Servicio de Energia Electrica	Lps159,189.24
6-2212	Servicio de Agua	Lps35,861.36
6-2214	Telefonos Telex y Fax	Lps29,241.38
6-2219	Otros Servicios Basicos n.c.	Lps25,688.68
6-2221	Alquiler Edificios y Locales	Lps119,676.73
6-2222	Alqui de Equipo de Ofic. y Mu	Lps12,072.70
6-2231	manten. edificios y viviendas	Lps500.00
6-2232	manteni. y repar.equipo transp	Lps347,640.10
6-2233	mantenim equipo para computaci	Lps5,200.00
6-2234	Manty rep.equip ofic ymueble	Lps6,037.50
6-2251	Servicios de Transporte	ps1,113,052.07
6-2253	Imprenta y Publicaiones	Lps6,780.00
6-2255	Comision y Gastos Bancarios	Lps68,741.02
6-2257	Servicio de internet	Lps211,796.97
6-2263	Viaticos Nacionales	Lps30,860.00
6-2272	Derechos y Tasas	Lps432,113.84
6-2273	Multas y Recargos	Lps17,375.04
6-2275	Gastos Judiciales	Lps352,256.04
6-2291	Ceremonial y Protocolo	Lps157,100.83
6-3000	Materiales y Suministros	
6-3311	Alimentos y Bebidas Personas	Lps192,149.99
6-3315	Madera Corcho y Manuf.	Lps5,957.00
6-3323	Acabados Textiles	Lps15,325.00
6-3331	Papel de Escritorio y Carton	Lps93,508.15
6-3333	Productos de Artes Graficas	Lps149,451.45
6-3344	LLantas y Neomaticos	Lps49,517.00
6-3345	Gasolina	Lps72,736.62
6-3346	Diesel	Lps294,085.21
6-3347	Aceite	Lps21,252.51
6-3355	Tintes Pinturas y Colorantes	Lps172,773.33

HONDUCOR

Estado de Ganancias y Pérdidas

01/12/2024 Hasta 31/12/2024

09/01/2025
15:36:17

6-3358	Productos de Material Plastico	Lps241,897.71	
6-3361	Productos Ferrosos	Lps42,267.10	
6-3366	Elementos de Ferrreteria	Lps70,891.70	
6-3374	Productos,Cemen. Asbes Yeso	Lps57,327.50	
6-3391	Elementos de Limpieza	Lps21,050.39	
6-3392	Utiles de Escritorio Ofic.	Lps166,007.03	
6-3393	Utiles y Materiales Electricos	Lps15,005.80	
6-3395	Otro Inst. Acces. y M. Medico	Lps10,660.50	
6-3396	Repuestos y Accesorios	Lps63,186.10	
	Total Gastos		<u>s30,828,989.14</u>
	Ganancias / Pérdidas Netas		<u>ps-8,525,734.74</u>